




BANCO DE CREDITO DE BOLIVIA S.A.
FONDO DE GARANTÍA DEL SECTOR GREMIAL - FOGAGRE

ESTADO DE SITUACIÓN PATRIMONIAL
AL 31 DE JULIO 2025

	2025 <u>Bs</u>
ACTIVO	
Disponibilidades	4,885,424
Inversiones	665,144
Cartera en ejecución	534,985
Provisión Específica	(534,985)
Total del activo	<u>5,550,568</u>
PASIVO	
Otras cuentas por pagar	16,451
Total del pasivo	<u>16,451</u>
PATRIMONIO AUTÓNOMO NETO	
Capital fiduciario	6,103,866
Resultados acumulados	(569,749)
Total del patrimonio	<u>5,534,117</u>
Total del pasivo y patrimonio	<u>5,550,568</u>
CUENTAS DE ORDEN DEUDORAS	
Garantías Otorgadas	21,258,988
Total cuentas de orden deudoras	<u>21,258,988</u>
CUENTAS DE ORDEN ACREEDORAS	
Acreedores Cuenta Garantía	21,258,988
Total cuentas de orden acreedoras	<u>21,258,988</u>


Abel Laime Aduviri
Contador III
Contabilidad
Banco de Crédito de Bolivia S.A.


Cecilia Velarde Salazar
Subgerente Contabilidad de Operaciones
Contabilidad
Banco de Crédito de Bolivia S.A.


Diego Alejandro Tigo Rivera
Gerente General FOGAGRE y FOGAGRE
Gerente General
Banco de Crédito de Bolivia S.A.




BANCO DE CREDITO DE BOLIVIA S.A.
FONDO DE GARANTÍA DEL SECTOR GREMIAL - FOGAGRE

ESTADO DE GANANCIAS Y PÉRDIDAS
AL 31 DE JULIO 2025

	2025 <u>Bs</u>
Ingresos financieros	25,591
Gastos financieros	-
Resultado financiero bruto	25,591
Otros ingresos operativos	-
Otros gastos operativos	(21,862)
Resultado operativo bruto	3,729
Recuperación de activos financieros	-
Cargos por incobrabilidad y desvalorización de activos financieros	(362,221)
Resultado de operaciones después de incobrables	(358,492)
Gastos de Administración	-
Resultado operativo neto	(358,492)
Resultado de gestiones anteriores neto	-
Resultado neto del periodo	(358,492)


Abel Laime Aduviri
Contador III
Contabilidad
Banco de Crédito de Bolivia S.A.


Cecilia Velarde Salazar
Subgerente Contabilidad de Operaciones
Contabilidad
Banco de Crédito de Bolivia S.A.


Jorge Alberto Quiroga
Gerente General y Administrador
Banco de Crédito de Bolivia S.A.




BANCO DE CREDITO DE BOLIVIA S.A.
FONDO DE GARANTÍA DEL SECTOR GREMIAL - FOGAGRE

ESTADO DE CAMBIOS EN EL PATRIMONIO NETO
AL 31 DE JULIO 2025

PATRIMONIO AUTÓNOMO

<u>Conceptos</u>	<u>Aportes</u>	<u>Resultados</u> <u>Acumulados</u>	<u>TOTAL</u>
	<u>Bs</u>	<u>Bs</u>	<u>Bs</u>
Saldos al 1 de enero de 2024	6,103,865	(28,461)	6,075,404
Incremento del Patrimonio Autónomo	-	-	-
Resultado del período	-	(182,795)	(182,795)
Saldos al 31 de diciembre de 2024	6,103,865	(211,256)	5,892,609
Incremento del Patrimonio Autónomo	-	-	-
Resultado del período	-	(358,492)	(358,492)
Saldos al 31 de julio de 2025	6,103,865	(569,748)	5,534,117


Abel Laime Aduviri
Contador III
Contabilidad
Banco de Crédito de Bolivia S.A.


Cecilia Velarde Salazar
Subgerente Contabilidad de Operaciones
Contabilidad
Banco de Crédito de Bolivia S.A.



Diego Alvarado Tiza Rivas
Gerente General III y FOGAGRE
Banco de Crédito de Bolivia S.A.



BANCO DE CREDITO DE BOLIVIA S.A.
FONDO DE GARANTÍA DEL SECTOR GREMIAL - FOGAGRE

ESTADO DE FLUJO DE EFECTIVO
AL 31 DE JULIO 2025

	2025
	<u>Bs</u>
Flujo de fondos en actividades de operación:	
Utilidad neta del período	(358,492)
- Partidas que han afectado el resultado neto del período, que no han generado movimiento de fondos:	
Productos devengados no cobrados	-
Previsiones para desvalorización	-
Previsión para incobrabilidad de cartera	362,222
Otras cuentas por pagar	16,451
Fondos obtenidos en la utilidad del período	<u>20,181</u>
Productos cobrados en el ejercicio devengados en ejercicios anteriores	
Inversiones temporarias	-
Incremento (disminución) neto de otros activos y pasivos	
Disminución de cuentas por pagar	(30,203)
Disminución (Incremento) en partidas pendientes	-
Flujo neto en actividades de operación	<u>(10,022)</u>
Flujo de fondos en actividades de intermediación:	
Incremento (disminución) de colocaciones	
Créditos en ejecución cubiertos en la gestión	(362,222)
Flujo neto en actividades de intermediación	<u>(362,222)</u>
Flujo de fondos en actividades de financiamiento:	
Aporte Inicial	-
Aporte del Banco de Crédito de Bolivia S.A.	-
Flujo neto en actividades de financiamiento	<u>-</u>
Flujo de fondos en actividades de inversión:	
Disminución (Incremento) en inversiones	(20,181)
Flujo neto en actividades de inversión	<u>(20,181)</u>
Disminución de fondos durante el período	<u>(392,425)</u>
Disponibilidades al inicio del período	<u>5,277,849</u>
Disponibilidades al cierre del período	<u><u>4,885,424</u></u>


Abel Laime Aduviri
Contador III
Contabilidad
Banco de Crédito de Bolivia S.A.


Cecilia Velarde Salazar
Subgerente Contabilidad de Operaciones
Contabilidad
Banco de Crédito de Bolivia S.A.


Alejandro Trigo Rivera
Gerente General y Administrador
Banco de Crédito de Bolivia S.A.